

# FINANZBERICHT 2018

## CONCORDIA Sozialprojekte Gemeinnützige Privatstiftung



### TRANSPARENZ UND VERTRAUEN

CONCORDIA Sozialprojekte übernimmt nicht nur Verantwortung für Kinder, Jugendliche und Familien in Notlagen, sondern auch für die anvertrauten Spendengelder. Deshalb unterzieht sich CONCORDIA Sozialprojekte – so wie die vier Schwesterorganisationen in Rumänien, der Republik Moldau, Bulgarien und Deutschland – gesetzlich vorgesehenen Prüfungen.

### PRÜFUNG DES JAHRESABSCHLUSSES

CONCORDIA Sozialprojekte Gemeinnützige Privatstiftung unterzieht seinen Jahresabschluss jährlich einer Prüfung durch Burger & Partner GmbH/BDO Wien GmbH. Die Überprüfung für den Zeitraum 2018 wurde im Mai 2019 positiv abgeschlossen und führte zu keinerlei Einwänden bei ordnungsgemäßer Buchführung und Rechnungslegung sowie der satzungsmäßig entsprechenden Verwendung der Mittel.

### ÖSTERREICHISCHES SPENDENGÜTESIEGEL

Seit dem 4.12.2014 wird CONCORDIA Sozialprojekte Gemeinnützige Privatstiftung jährlich von der Kammer der Wirtschaftstreuhänder mit dem Österreichischen Spendengütesiegel ausgezeichnet.



### SPENDEN SIND STEUERLICH ABSETZBAR

Spenden an CONCORDIA Sozialprojekte Gemeinnützige Privatstiftung sind seit 2009 gemäß §4a Z3 und 4EStG steuerlich absetzbar (Registrierungsnummer SO 1295).

## CONCORDIA SOZIALPROJEKTE GEMEINNÜTZIGE PRIVATSTIFTUNG

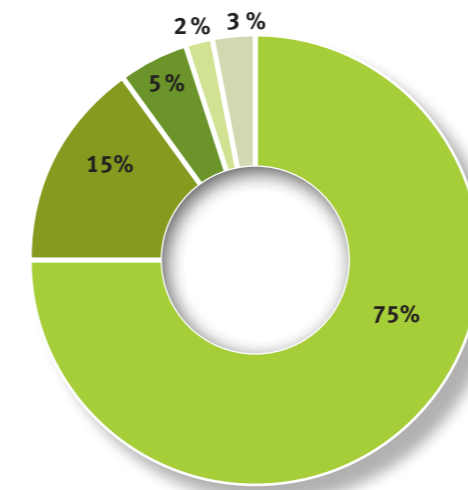
MITTELHERKUNFT (ERTRÄGE)	EUR	in %
<b>I. Spenden</b>		
a) Spenden gewidmet	2.924.132	35,49%
b) Spenden ungewidmet	3.601.051	43,70%
<b>II. Mitgliedsbeiträge</b>	0	
<b>III. Betriebliche Einnahmen</b>		
a) betriebliche Einnahmen aus öffentlichen Mitteln	0	
b) sonstige betriebliche Einnahmen	0	
<b>IV. Subventionen und Zuschüsse der öffentlichen Hand</b>	433.100	5,26%
<b>V. Sonstige Einnahmen</b>		
a) Vermögensverwaltung	21.070	0,26%
b) sonstige andere Einnahmen sofern nicht unter Punkt I bis IV festgehalten	0	
<b>VI. Auflösung von Passivposten für noch nicht widmungsgemäß verwendete Spenden bzw. Subventionen</b>	303.980	3,69%
<b>VII. Auflösung von Rücklagen</b>	956.873	11,61%
<b>VIII. Jahresverlust</b>	0	
<b>GESAMTEINNAHMEN</b>	<b>8.240.207</b>	<b>100%</b>

MITTELVERWENDUNG (AUFWENDUNGEN)	EUR	in %
<b>I. Leistungen für statutarisch festgelegte Zwecke</b>	5.968.369	72,43%
<b>II. Spendenwerbung</b>	743.916	9,03%
<b>III. Allgemeine Verwaltung und Spendenverwaltung</b>	211.213	2,56%
<b>IV. sonstiger Aufwand, sofern nicht unter Punkt I bis III festgehalten</b>	107.579	1,31%
<b>V. Zuführung zu Passivposten für noch nicht widmungsgemäß verwendete Spenden bzw. Subventionen</b>	1.209.129	14,67%
<b>VI. Zuführung zu Rücklagen</b>	0	
<b>VII. Jahresüberschuss</b>	0	
<b>GESAMTAUSGABEN</b>	<b>8.240.207</b>	<b>100%</b>

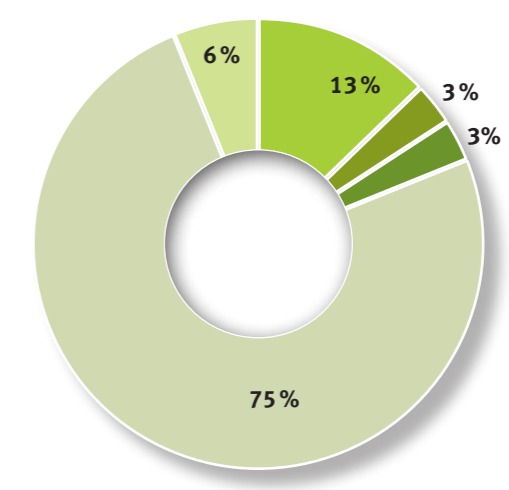
## CONCORDIA SOZIALPROJEKTE INTERNATIONAL

Folgende Diagramme stellen die Mittelherkunft und Mittelverwendung von CONCORDIA Sozialprojekte in allen Ländern (Rumänien, Republik Moldau, Bulgarien, Deutschland und Österreich) dar.

### ART DER MITTELHERKUNFT



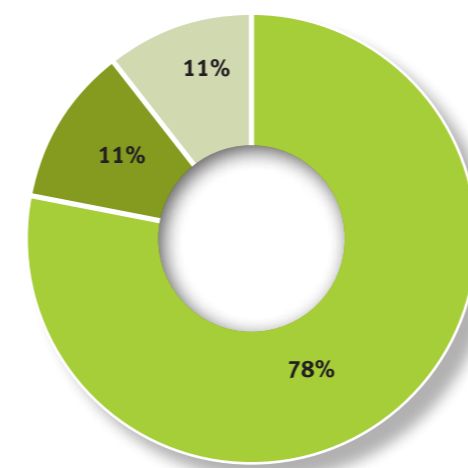
### MITTELHERKUNFT NACH LAND



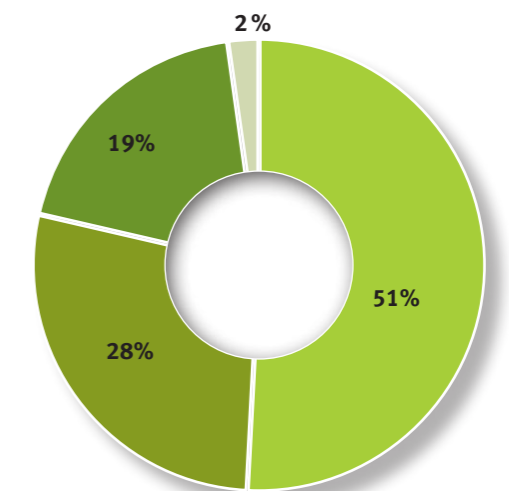
- Spenden
- öffentliche Förderungen
- Kostenersatz soziale Dienstleistungen
- Einnahmen Social Business
- sonst. Einnahmen

- Rumänien
- Republik Moldau
- Bulgarien
- Österreich
- Deutschland

### MITTELVERWENDUNG



### MITTELVERWENDUNG NACH PROJEKTLÄNDERN



- Projektkosten
- Spendenwerbung und Informationsarbeit
- Verwaltungsaufwand

- Rumänien
- Republik Moldau
- Bulgarien
- Österreich (LenZ)